

**ПРОВЕРЯЕМ
ЗНАНИЯ
ДОШКОЛЬНИКА**



**Тесты для детей
3 года**

Уважаемые родители и педагоги !

Перед вами тетрадь с проверочными знаниями, при помощи которых вы сможете оценить уровень развития вашего малыша, определить, соответствует ли он возрастным нормам.

В тетради вы найдете три раздела: «Математика», «Развитие речи», и «Окружающий мир».


Объясните малышу задание, предоставьте ему возможность выполнить его самостоятельно. Если ребёнок затрудняется, помогите ему.

Обязательно похвалите малыша за старание, даже если вы не очень довольны результатом. Если малыш не справляется с большинством заданий, значит ему необходимы дополнительные задания.

Желаем успеха !

МАТЕМАТИКА

Предложите малышу показать, каких предметов много, а какой один. Пусть раскрасит чайник в синий цвет, а чашки – в красный.





МАТЕМАТИКА

Предложите малышу раскрасить крышу у домика, в котором много окон в синий цвет, а в котором одно окно, в желтый.




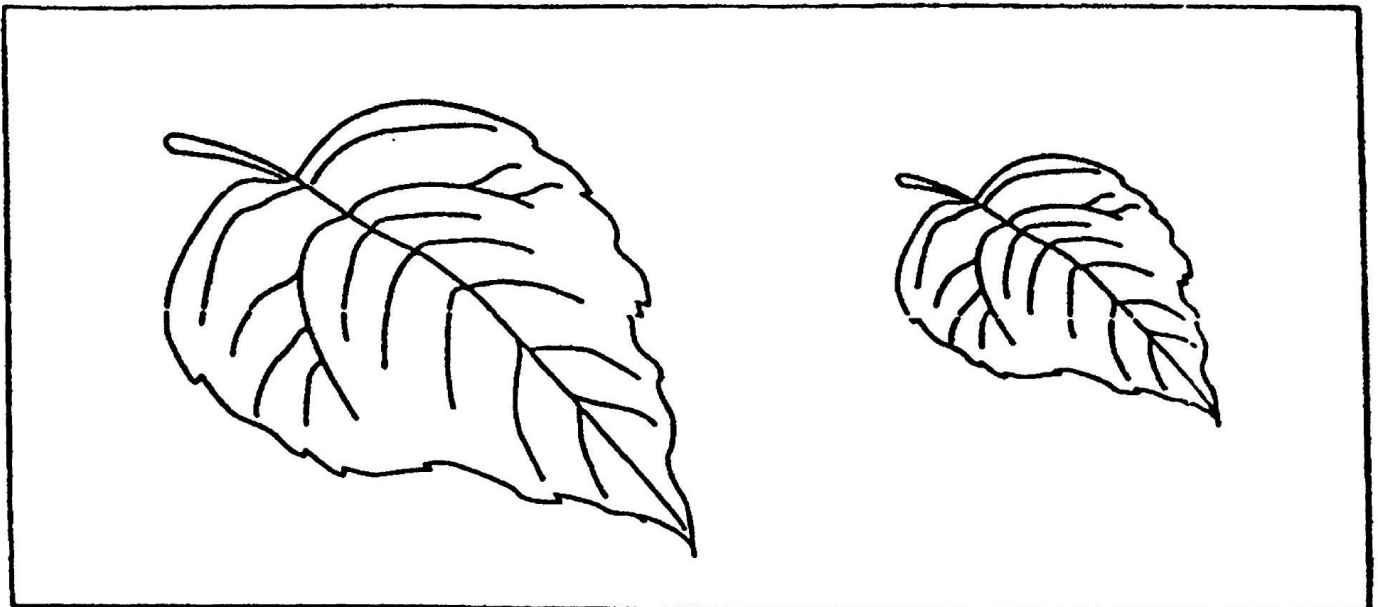
МАТЕМАТИКА

Спросите малыша, кто едет в большом паровозике, а кто в маленьком. Пусть раскрасит большой паровоз в красный цвет, а маленький – в синий.





МАТЕМАТИКА

Попросите ребёнка раскрасить большой лист в жёлтый цвет, а маленький – в зелёный; большой зонтик в красный цвет, а маленький – в синий.




МАТЕМАТИКА

Попросите ребёнка раскрасить длинные карандаши в красный цвет, а короткие – в зелёный.




МАТЕМАТИКА

Спросите малыша, кто высокий, а кто низкий. Пусть раскрасит шарфик у высокого животного в зеленый цвет, а у низкого - в красный.







МАТЕМАТИКА

Предложите ребенку раскрасить грибы с толстыми ножками в красный цвет, а с тонкими – желтый.



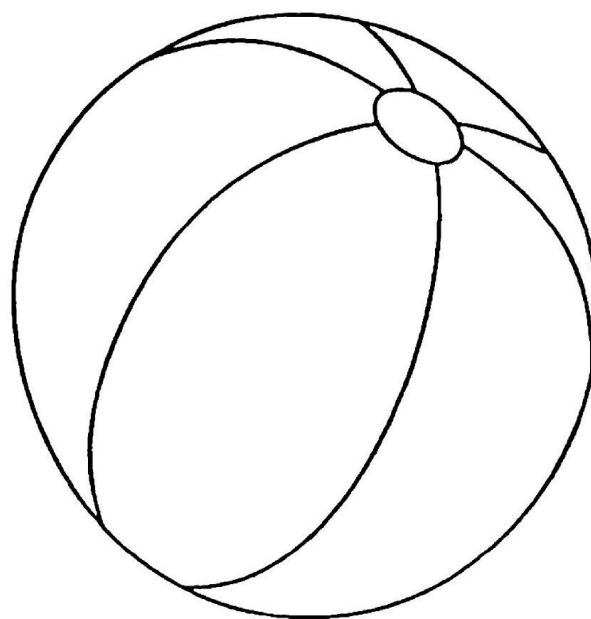
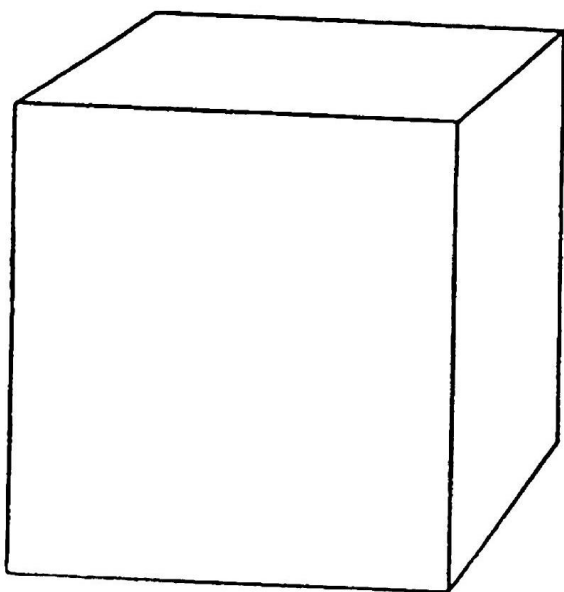


МАТЕМАТИКА

Спросите малыша, всем ли зайчикам хватит морковки.



МАТЕМАТИКА

Попросите малыша назвать фигуры. Пусть раскрасит круг в синий цвет, а квадрат в красный. Спросите, какой предмет поход на круг, а какой – на квадрат.

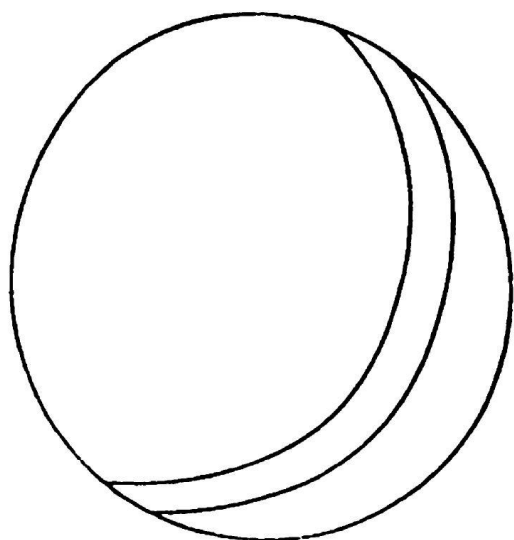




К трём годам ребёнок:

- Должен уметь пользоваться понятиями «много», «один», правильно согласовать их с существительными.
- Должен использовать в речи слова «большой», «маленький», «больше», «меньше».
- Должен уметь сравнивать предметы, находить одинаковые по длине, использовать слова «длинный», «короткий»
- Должен уметь сравнивать предметы по высоте, использовать слова «высокий», «низкий».
- Должен уметь сравнивать предметы по толщине, использовать слова «толстый», «тонкий».
- Должен уметь определять равенство и неравенство предметов.
- Должен узнавать и называть фигуры круг и квадрат, показывать похожие на них предметы.

РАЗВИТИЕ РЕЧИ

Предложите ребенку назвать игрушки и рассказать, как с ними можно играть. Пусть малыш раскрасит картинки.




РАЗВИТИЕ РЕЧИ

Предложите малышу рассказать, что происходит на картинке




РАЗВИТИЕ РЕЧИ


Предложите ребёнку назвать животных и произнести звуки, которые они издают.




Мяу - мяу



Гав - гав




Га - га - га




Ко - ко - ко


РАЗВИТИЕ РЕЧИ




Му - му - му



И - го - го






Хрю - хрю - хрю



Ме - ме - ме




РАЗВИТИЕ РЕЧИ

Предложите малышу назвать животных и их детёнышей.




РАЗВИТИЕ РЕЧИ

Пусть малыш раскрасит животное и его детёныша в один цвет.




РАЗВИТИЕ РЕЧИ

Предложите малышу назвать животных и их действия (летает, плавает, прыгает). Пусть раскрасит картинку.




РАЗВИТИЕ РЕЧИ

Предложите малышу рассказать, что делает мама на картинках (стирает, гладит, развешивает белье, готовит обед).




РАЗВИТИЕ РЕЧИ

Предложите малышу рассказать, что стоит на верхней полке, что на средней, что на нижней. Пусть ребёнок раскрасит картинки.




РАЗВИТИЕ РЕЧИ

Предложите малышу рассказать, что происходит на картинке



РАЗВИТИЕ РЕЧИ

Предложите ребёнку рассказать, что находится в шкафу, на шкафу, под шкафом.







Ребенок к трём годам должен:

- выполнять словесное поручение взрослого («Принеси красный кубик; желтый мячик, маленького зайчика»);
- знать названия транспортных средств (машина, автобус), частей автомобиля, кабины, кузова, колёса, руль), растений (дерево, трава, цветы), фруктов (яблоко, груша, банан), овощей (морковь, помидор, огурец), домашних животных (кошка, собака, курица) и их детёнышей;
- употреблять в речи глаголы, обозначающие действия (мыть, стирать, вытирать, гладить, лечить и т.д.) ;
- прилагательные, обозначающие величину, вкус, цвет;
- наречия (близко – далеко, низко – высоко, быстро – медленно, темно – светло и т.д.)
- уметь связно рассказать об увиденном, нарисованном на картине (2 – 4 предложения);
- уметь отвечать на вопросы взрослого.


ОКРУЖАЮЩИЙ МИР

Предложите ребенку раскрасить цветок красным цветом, флажок – синим, чашку – зеленым, а шарик – желтым цветом.



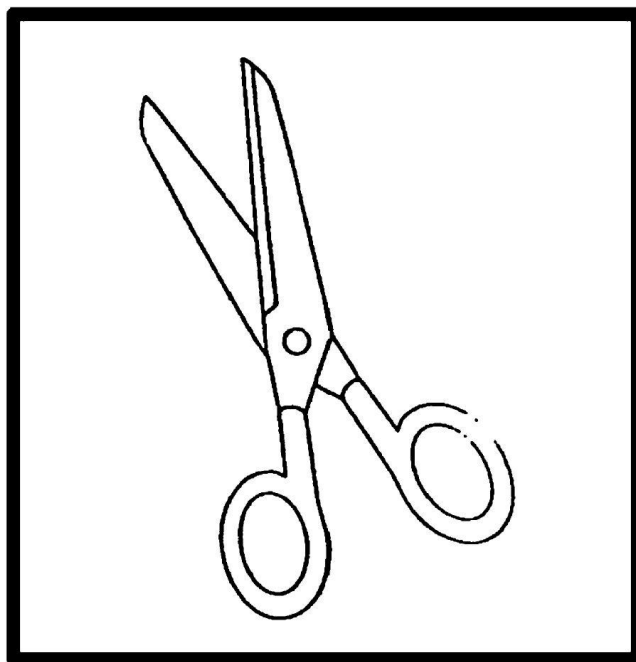


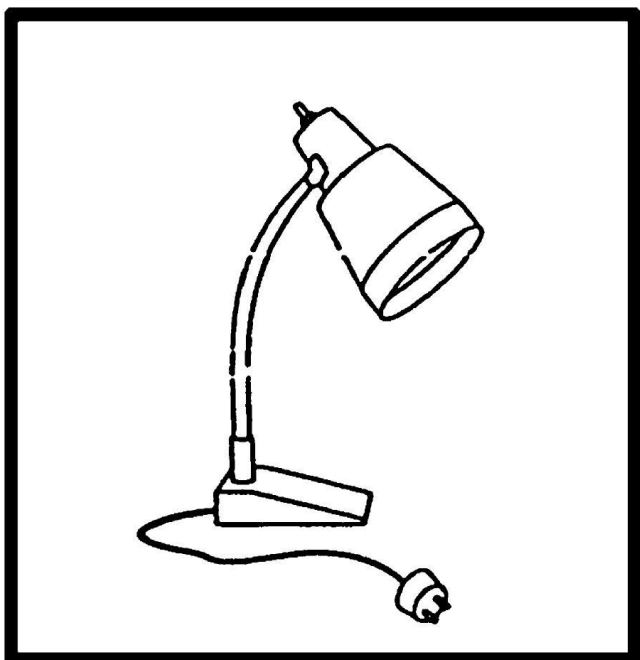
ОКРУЖАЮЩИЙ МИР

Попросите малыша назвать фрукты и овощи.
Пусть раскрасит яблоко в желтый цвет, грушу – в
зеленый, морковь – в красный, огурец – зеленый.







ОКРУЖАЮЩИЙ МИР

Предложите малышу назвать изображенные предметы и рассказать, для чего они нужны.




ОКРУЖАЮЩИЙ МИР




ОКРУЖАЮЩИЙ МИР

Предложите малышу назвать части дома: крыша, стены, окна, дверь, труба. Пусть раскрасит дверь зелёным, крышу – красным, стену – жёлтым, окно – синим, трубу – чёрным.




ОКРУЖАЮЩИЙ МИР

Предложите малышу показать части машины: кабину, кузов, колеса, фары, руль. Пусть раскрасит кабину в красный цвет, кузов – зеленый, а колеса в черный.





ОКРУЖАЮЩИЙ МИР

Предложите ребенку показать у собаки части тела (голову, хвост, уши, туловище, ноги). Пусть малыш раскрасит собачку.



ОКРУЖАЮЩИЙ МИР

Предложите малышу назвать сказочных героев и рассказать с помощью взрослого эти сказки.



ОКРУЖАЮЩИЙ МИР

К трем годам ребенок должен:

- различать и правильно называть части дома, автомашины, деревья, а также части тела животных и человека.
- Различать некоторые фрукты и овощи.
- Знать и называть шесть основных цветов – красный, желтый, синий, зеленый, белый, черный.
- Различать части суток (день, ночь), знать чем они отличаются.
- Знать названия и назначение некоторых предметов.
- Пересказывать небольшие потешки, сказки, рассказы, узнавать сказочных героев.
- Знать свои имя и фамилию, сколько лет, имена ближайших родственников, имя и отчества своих воспитателей.