

Открытка  
«Слава Героям!»

Воспитатель  
МАДОУ № 21 «Сказка»  
Кулинич Софья  
Константиновна




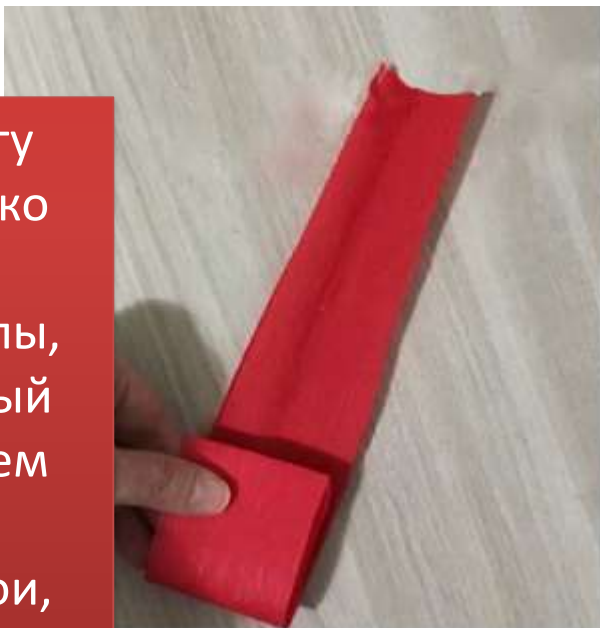
Рисуем полукруг с  
расширяющимися углами и  
звезду , вырезаем



Приклеиваем зеленые  
полоски бумаги, затем все  
остальные детали



Гофрированную бумагу складываем в несколько слоев, скрепляем степлером, срезаем углы, получаем многослойный круг. По контуру делаем надрезу, далее приподнимаем все слои, получаются такие пышные шарики



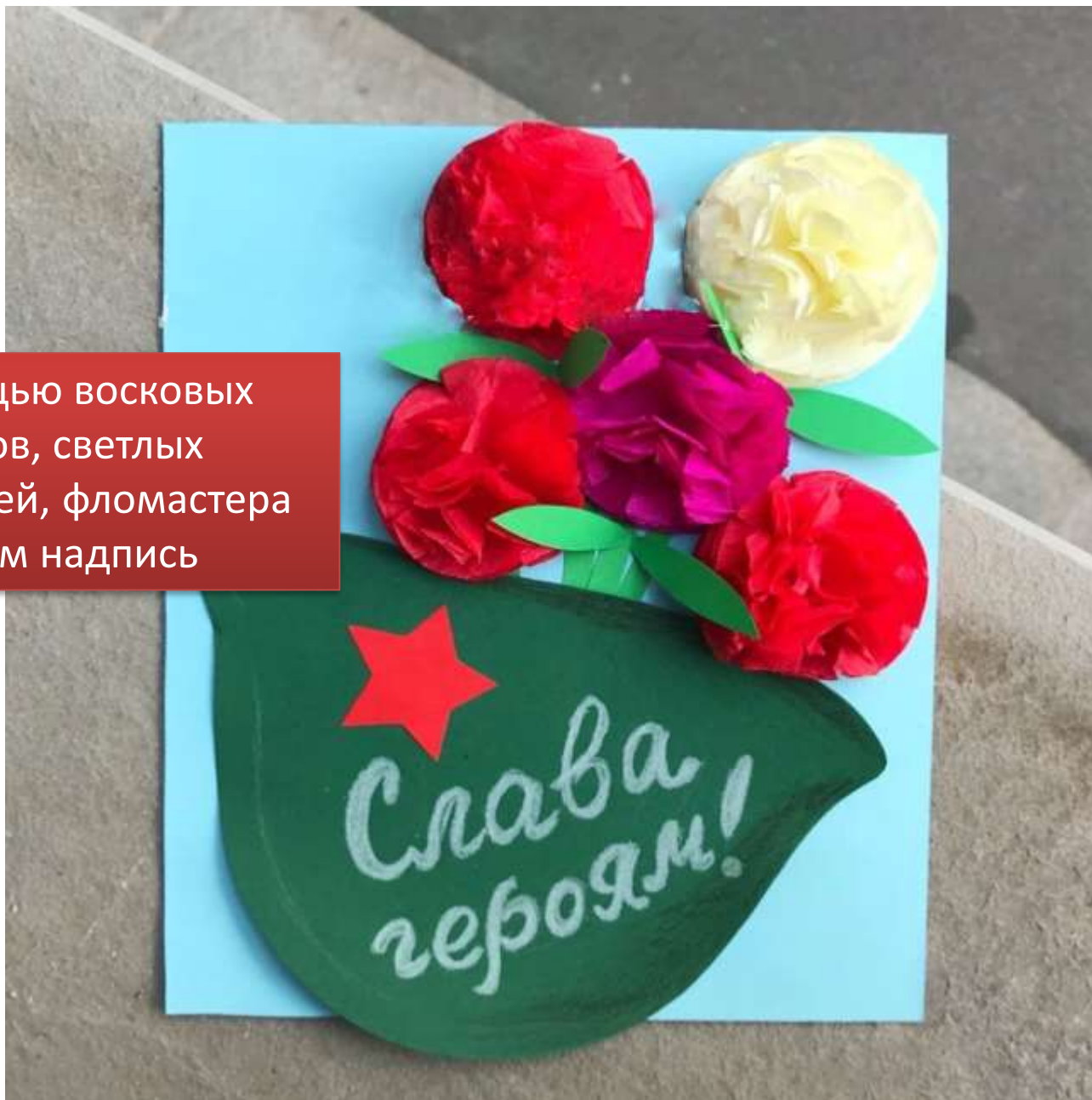
Вместо гофрированной бумаги можно использовать салфетки



Зеленую полоску  
складываем гармошкой,  
вырезаем лист, таким  
образом у нас получается  
много одинаковых  
листочков



С помощью восковых  
мелков, светлых  
карандашей, фломастера  
пишем надпись





Вот что у нас получилось!!!